















LEGENDA:

	NAVHRHOVANÝ VNĚJŠÍ NTL DOMOVNÍ PLYNOVOD, PRŮMĚR POTRUBÍ - DĚLKA ÚSEKU
	NAVHRHOVANÝ VNITŘNÍ DOMOVNÍ PLYNOVOD
	STÁVAJÍCÍ STŘEDOTLAKY PLYNOVOD A PŘÍPOJKY
	STÁVAJÍCÍ VODOVOD
	STÁVAJÍCÍ SPLAŠKOVÁ KANALIZACE
	STÁVAJÍCÍ DEŠŤOVÁ KANALIZACE
	STÁVAJÍCÍ PODZEMNÍ KABELY A KABELOVÉ PŘÍPOJKY NN EG.D, o.s.
	STÁVAJÍCÍ PODZEMNÍ KABELY A KABELOVÉ PŘÍPOJKY VN EG.D, o.s.
	STÁVAJÍCÍ NADZEMNÍ VEDENÍ NN EG.D, o.s.
	STÁVAJÍCÍ NADZEMNÍ VEDENÍ VN EG.D, o.s.
	STÁVAJÍCÍ PODZEMNÍ KABELY VEŘEJNÉHO OSVĚTLENÍ
	STÁVAJÍCÍ PODZEMNÍ SÍTĚ ELEKTRONICKÝCH KOMUNIKACÍ CETIN, o.s.
	SKŘÍN PRO HLAVNÍ UZÁVĚR PLYNU, REG. TLAKU A PLYNOMĚR, SKVZ
	- TLAKOMĚR UKAZOVACÍ Ø100; 1,6%; TYP 3388; 0-4 kPa;
	VENTIL UZAVÍRAJÍCÍ TLAKOMĚRŮM ČSN 13 7517-5;
	PŘÍPOJKA TLAKOMĚROVÁ NÁTRUBKOVÁ ČSN 13 7524-1, DRUH A;
	NÁSTAVEC PRO TLAKOMĚROVÉ PŘÍPOJKY NTP 20